



Università degli Studi di Torino

Questionario su esami e infrastrutture

Anno accademico: 2017/2018

Le informazioni raccolte sono relative all'Anno accademico: 2016/2017

DIPARTIMENTO DI MANAGEMENT

Riepilogo valutazioni studenti sul Corso di Studi, aule e attrezzature e servizi di supporto e le prove d'esame.

Rapporto statistico relativo al Corso di Studi

LAUREA MAGISTRALE

DIREZIONE D'IMPRESA, MARKETING E STRATEGIA

LEGENDA

Di seguito si riportano le indicazioni riguardanti i giudizi di valutazione espressi dai rispondenti sui diversi aspetti dell'esame sostenuto.

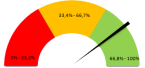
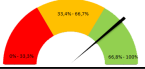
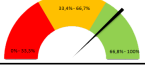

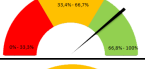





Si rappresenta un "indice di soddisfazione" ottenuto come rapporto tra la somma delle risposte positive (PIU SI CHE NO / DECISAMENTE SI) e il totale dei primi quattro giudizi.

I questionari oggetto di elaborazione sono quelli nei quali è stata dichiarata una frequenza media agli insegnamenti superiore al 50%

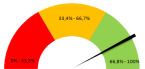
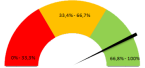

N. questionari su Corso di Studi, aule e attrezzature e servizi di supporto (Parte A, erogata una volta sola allo studente): 278

N. questionari su Prove d'esame (Parte B, erogata per ogni prova di esame sostenuta dallo studente): 1556

CORSO DI STUDI, AULE E ATTREZZATURE E SERVIZI DI SUPPORTO

DOMANDE	Indice di soddisfazione
Carico di studio	 79.60%
Organizzazione complessiva	 77.50%
Orario lezioni	 75.90%
Adeguatezza aule lezione	 81.96%
Adeguatezza sale studio	 77.71%
Adeguatezza biblioteche	 85.96%
Adeguatezza laboratori	 80.00%
Adeguatezza attrezzature didattiche	 74.71%
Servizio segreteria	 73.41%
Soddisfazione complessiva	 83.60%

PROVE D'ESAME

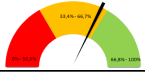
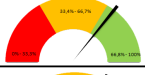
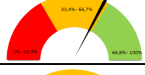
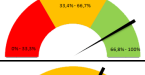


DOMANDE	Indice di soddisfazione
Soddisfazione svolgimento esame	 84.72%
Adeguatezza materiale didattico	 85.28%
Congruenza CFU e carico di studio	 86.71%

I questionari oggetto di elaborazione sono quelli nei quali è stata dichiarata una frequenza media agli insegnamenti inferiore al 50%

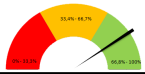
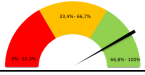
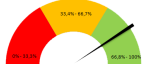
N. questionari su Corso di Studi, aule e attrezzature e servizi di supporto (Parte A, erogata una volta sola allo studente): 62

N. questionari su Prove d'esame (Parte B, erogata per ogni prova di esame sostenuta dallo studente): 278

CORSO DI STUDI, AULE E ATTREZZATURE E SERVIZI DI SUPPORTO

DOMANDE	Indice di soddisfazione
Carico di studio	 64.10%
Organizzazione complessiva	 71.05%
Adeguatezza aule studio	 65.71%
Adeguatezza biblioteche	 83.87%
Servizio segreteria	 64.71%
Soddisfazione complessiva insegnamenti	 76.92%

PROVE D'ESAME

DOMANDE	Indice di soddisfazione
Soddisfazione svolgimento esame	 81.96%
Adeguatezza materiale didattico	 83.33%
Congruenza CFU e carico di studio	 81.12%