



Università degli Studi di Torino

Questionario su esami e infrastrutture

Anno accademico: 2020/2021

Le informazioni raccolte sono relative all'Anno accademico: 2019/2020

DIPARTIMENTO DI MANAGEMENT

Riepilogo valutazioni studenti sul Corso di Studi, aule e attrezzature e servizi di supporto e le prove d'esame.

Rapporto statistico relativo al Corso di Studi

LAUREA MAGISTRALE

DIREZIONE D'IMPRESA, MARKETING E STRATEGIA

LEGENDA

Di seguito si riportano le indicazioni riguardanti i giudizi di valutazione espressi dai rispondenti sui diversi aspetti dell'esame sostenuto.

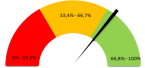
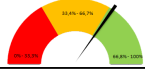
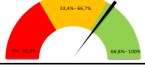

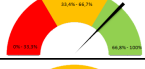





Si rappresenta un "indice di soddisfazione" ottenuto come rapporto tra la somma delle risposte positive (PIU' SI CHE NO / DECISAMENTE SI) e il totale dei primi quattro giudizi.

I questionari oggetto di elaborazione sono quelli nei quali è stata dichiarata una frequenza media agli insegnamenti superiore al 50%


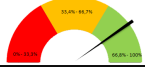

N. questionari su Corso di Studi, aule e attrezzature e servizi di supporto (Parte A, erogata una volta sola allo studente): 194

N. questionari su Prove d'esame (Parte B, erogata per ogni prova di esame sostenuta dallo studente): 1313

CORSO DI STUDI, AULE E ATTREZZATURE E SERVIZI DI SUPPORTO

| DOMANDE | Indice di soddisfazione |
|------------------------------------|--|
| Carico di studio |  71.64% |
| Organizzazione complessiva |  69.70% |
| Orario lezioni |  70.31% |
| Adeguatezza aule lezione |  77.92% |
| Adeguatezza sale studio |  74.00% |
| Adeguatezza biblioteche |  80.85% |
| Adeguatezza laboratori |  75.00% |
| Adeguatezza attrezzature didattica |  76.25% |
| Servizio segreteria |  64.89% |
| Soddisfazione complessiva |  83.19% |

PROVE D'ESAME

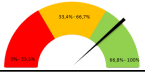
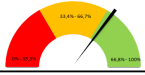
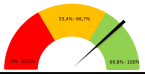
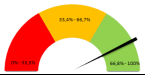
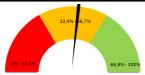
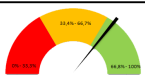
| DOMANDE | Indice di soddisfazione |
|-----------------------------------|--|
| Soddisfazione svolgimento esame |  80.65% |
| Adeguatezza materiale didattico |  80.76% |
| Congruenza CFU e carico di studio |  76.94% |

I questionari oggetto di elaborazione sono quelli nei quali è stata dichiarata una frequenza media agli insegnamenti inferiore al 50%

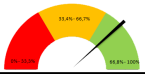
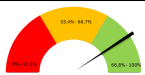
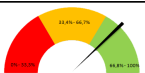
N. questionari su Corso di Studi, aule e attrezzature e servizi di supporto (Parte A, erogata una volta sola allo studente): 59

N. questionari su Prove d'esame (Parte B, erogata per ogni prova di esame sostenuta dallo studente): 376

CORSO DI STUDI, AULE E ATTREZZATURE E SERVIZI DI SUPPORTO

| DOMANDE | Indice di soddisfazione |
|--|--|
| Carico di studio |  76.67% |
| Organizzazione complessiva |  70.00% |
| Adeguatezza aule studio |  76.92% |
| Adeguatezza biblioteche |  85.71% |
| Servizio segreteria |  53.33% |
| Soddisfazione complessiva insegnamenti |  71.43% |

PROVE D'ESAME

| DOMANDE | Indice di soddisfazione |
|-----------------------------------|--|
| Soddisfazione svolgimento esame |  76.82% |
| Adeguatezza materiale didattico |  81.55% |
| Congruenza CFU e carico di studio |  75.64% |