



# Università degli Studi di Torino

Soddisfazione sulla valutazione della didattica

Anno accademico: 2019/2020

## DIPARTIMENTO DI MANAGEMENT

Rapporto statistico relativo al Corso di Studi

LAUREA MAGISTRALE

### DIREZIONE D'IMPRESA, MARKETING E STRATEGIA

Numero moduli configurati in valutazione: 63

Numero moduli configurati in valutazione con valore statistico: 23

Numero moduli configurati in valutazione senza valore statistico: 40

Numero schede statisticamente valide: 2848

(schede legate ai moduli con valore statistico e nelle quali gli studenti hanno dichiarato di avere frequentato nel 2019/2020)

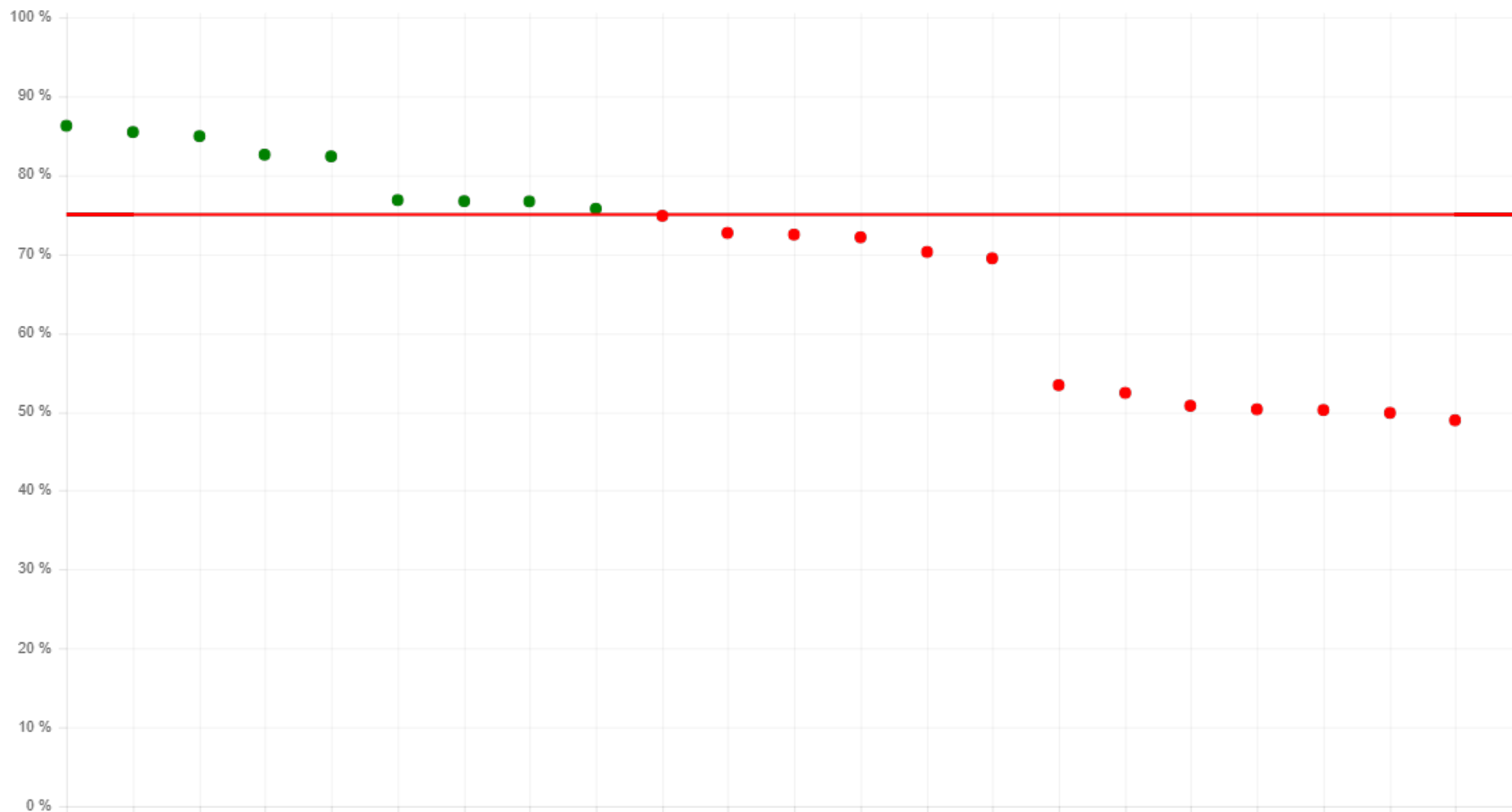
## Tasso di risposta.

Numero moduli con percentuale del tasso di risposta inferiore al 75%: 14 (60.87%)

Numero moduli con percentuale del tasso di risposta uguale o superiore al 75%: 9 (39.13%)

- Percentuale di non astenuti inferiore al 75%
- Percentuale di non astenuti inferiore al 75% e con meno di 5 schede
- Percentuale di non astenuti uguale o superiore al 75%
- Percentuale di non astenuti uguale o superiore al 75% e con meno di 5 schede

X: insegnamenti elaborati (23)    Y: tasso di risposta (%)



# Le conoscenze preliminari possedute sono risultate sufficienti per la comprensione degli argomenti previsti nel programma d'esame? [Was your basic knowledge sufficient for the understanding of the topics provided in the exam program?]

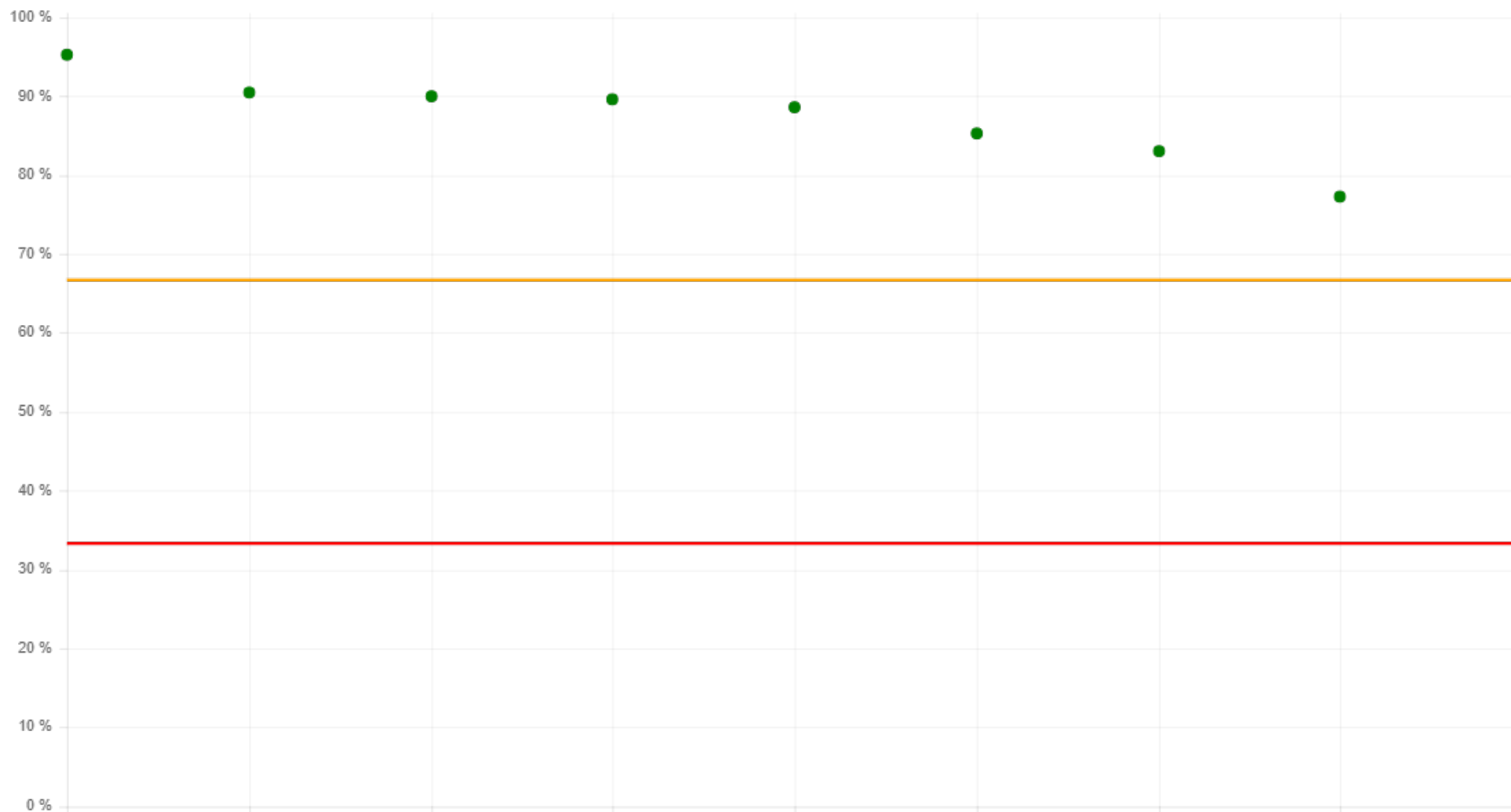
Numero moduli con indice di soddisfazione sotto la soglia del 33.3%: 0 (0.00%)

Numero moduli con indice di soddisfazione tra il 33.3% e il 66.7%: 0 (0.00%)

Numero moduli con indice di soddisfazione sopra la soglia del 66.7%: 9 (100.00%)

- Percentuale di soddisfazione inferiore al 33.3%
- Percentuale di soddisfazione inferiore al 33.3% e con numero schede tra 5 e 9
- Percentuale di soddisfazione compresa tra il 33.3% e il 66.7%
- Percentuale di soddisfazione compresa tra il 33.3% e il 66.7% e con numero schede tra 5 e 9
- Percentuale di soddisfazione superiore al 66.7%
- Percentuale di soddisfazione superiore al 66.7% e con numero schede tra 5 e 9

X: insegnamenti elaborati (9)    Y: Soddisfazione (%)



## Il carico di studio dell'insegnamento è proporzionato ai crediti assegnati? [Is the study workload proportionate to the credits earned?]

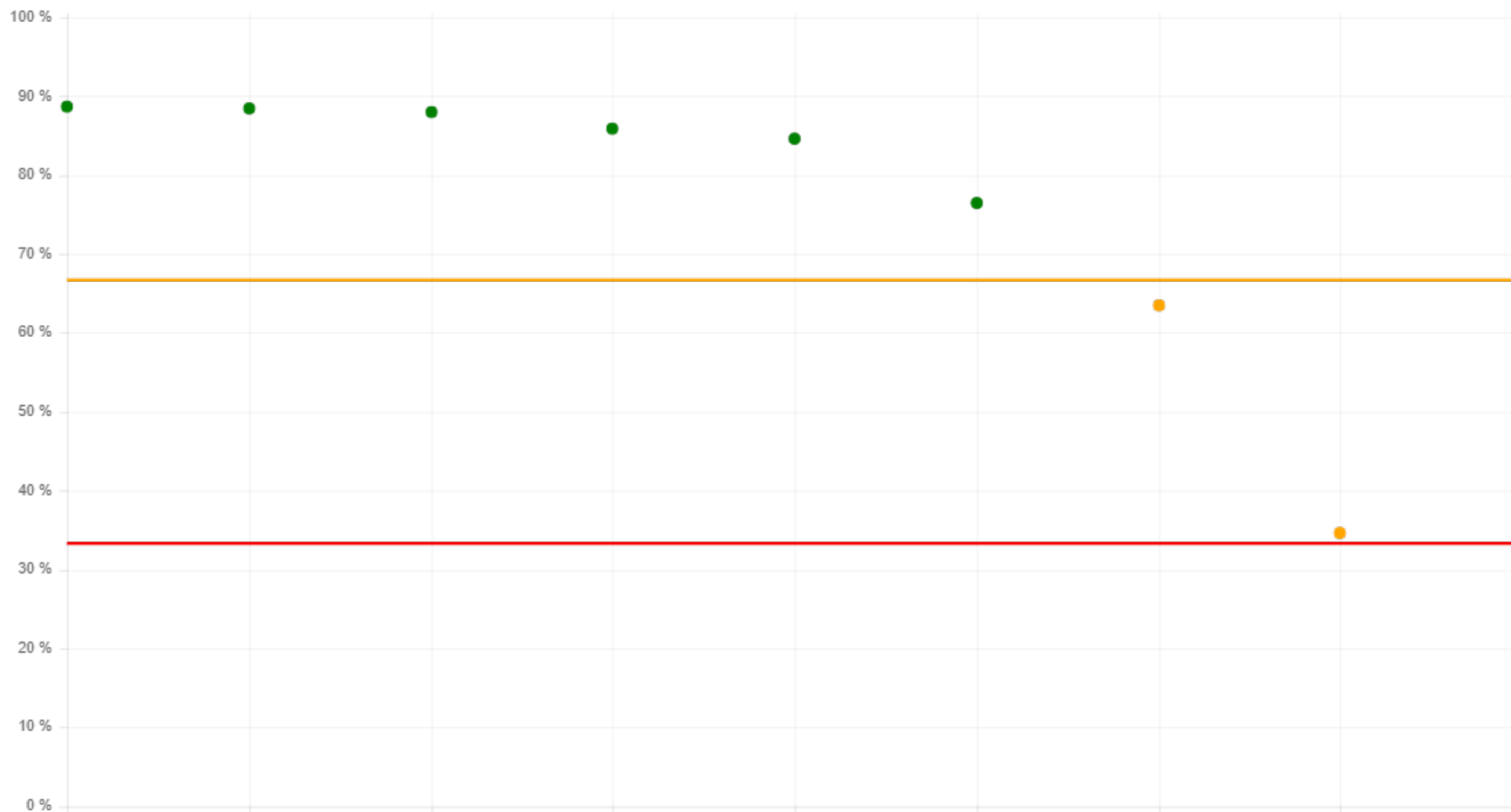
Numero moduli con indice di soddisfazione sotto la soglia del 33.3%: 1 (11.11%)

Numero moduli con indice di soddisfazione tra il 33.3% e il 66.7%: 2 (22.22%)

Numero moduli con indice di soddisfazione sopra la soglia del 66.7%: 6 (66.67%)

- Percentuale di soddisfazione inferiore al 33.3%
- Percentuale di soddisfazione inferiore al 33.3% e con numero schede tra 5 e 9
- Percentuale di soddisfazione compresa tra il 33.3% e il 66.7%
- Percentuale di soddisfazione compresa tra il 33.3% e il 66.7% e con numero schede tra 5 e 9
- Percentuale di soddisfazione superiore al 66.7%
- Percentuale di soddisfazione superiore al 66.7% e con numero schede tra 5 e 9

X: insegnamenti elaborati (9)    Y: Soddisfazione (%)



## Il materiale didattico (indicato e disponibile) è adeguato per lo studio della materia? [Is the learning material (suggested and available) suitable for studying for the exam?]

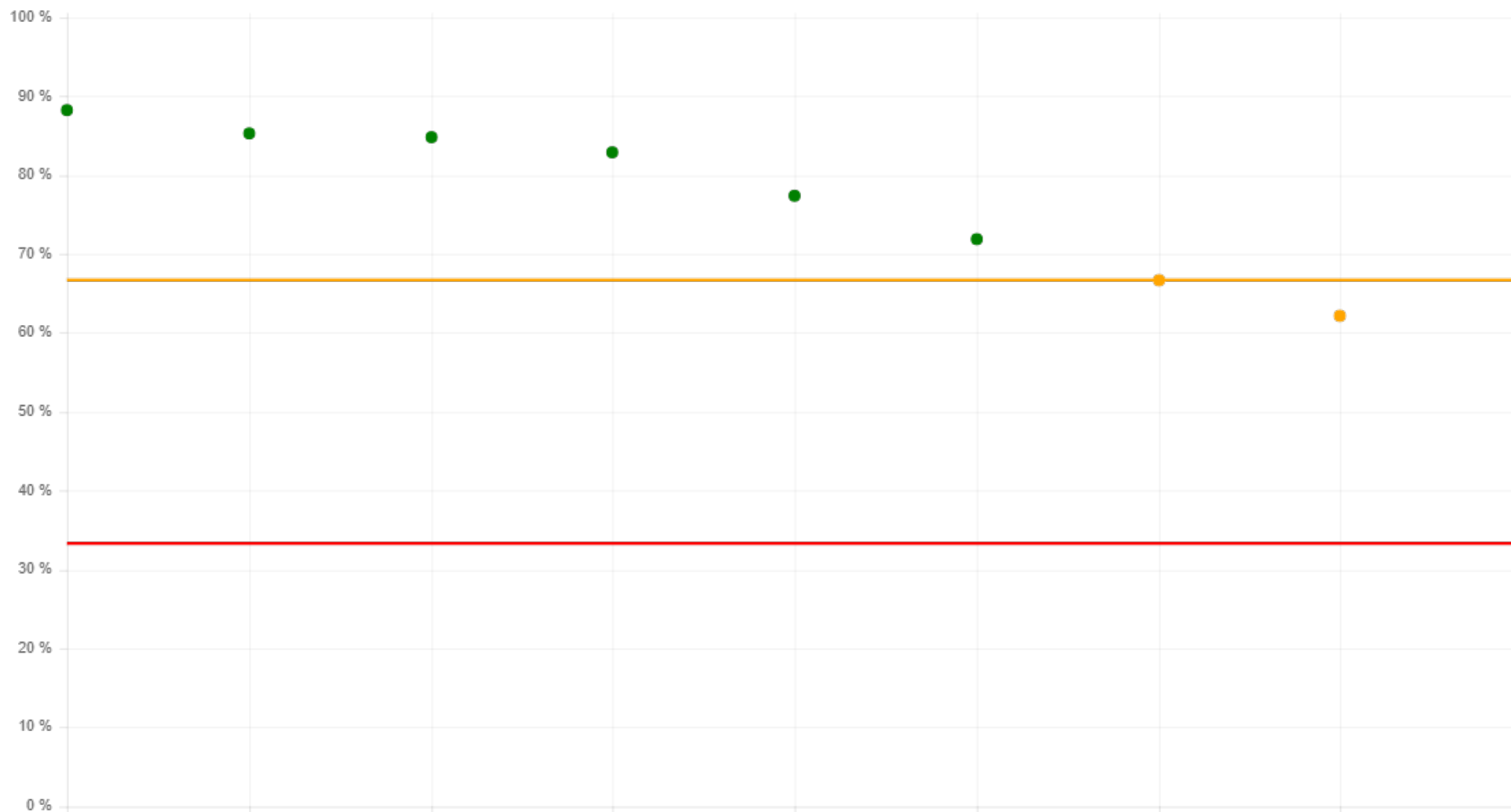
Numero moduli con indice di soddisfazione sotto la soglia del 33.3%: 0 (0.00%)

Numero moduli con indice di soddisfazione tra il 33.3% e il 66.7%: 3 (33.33%)

Numero moduli con indice di soddisfazione sopra la soglia del 66.7%: 6 (66.67%)

- Percentuale di soddisfazione inferiore al 33.3%
- Percentuale di soddisfazione inferiore al 33.3% e con numero schede tra 5 e 9
- Percentuale di soddisfazione compresa tra il 33.3% e il 66.7%
- Percentuale di soddisfazione compresa tra il 33.3% e il 66.7% e con numero schede tra 5 e 9
- Percentuale di soddisfazione superiore al 66.7%
- Percentuale di soddisfazione superiore al 66.7% e con numero schede tra 5 e 9

X: insegnamenti elaborati (9)    Y: Soddisfazione (%)



## Le modalità d'esame sono state definite in modo chiaro? [Were the exam evaluation procedures clearly defined?]

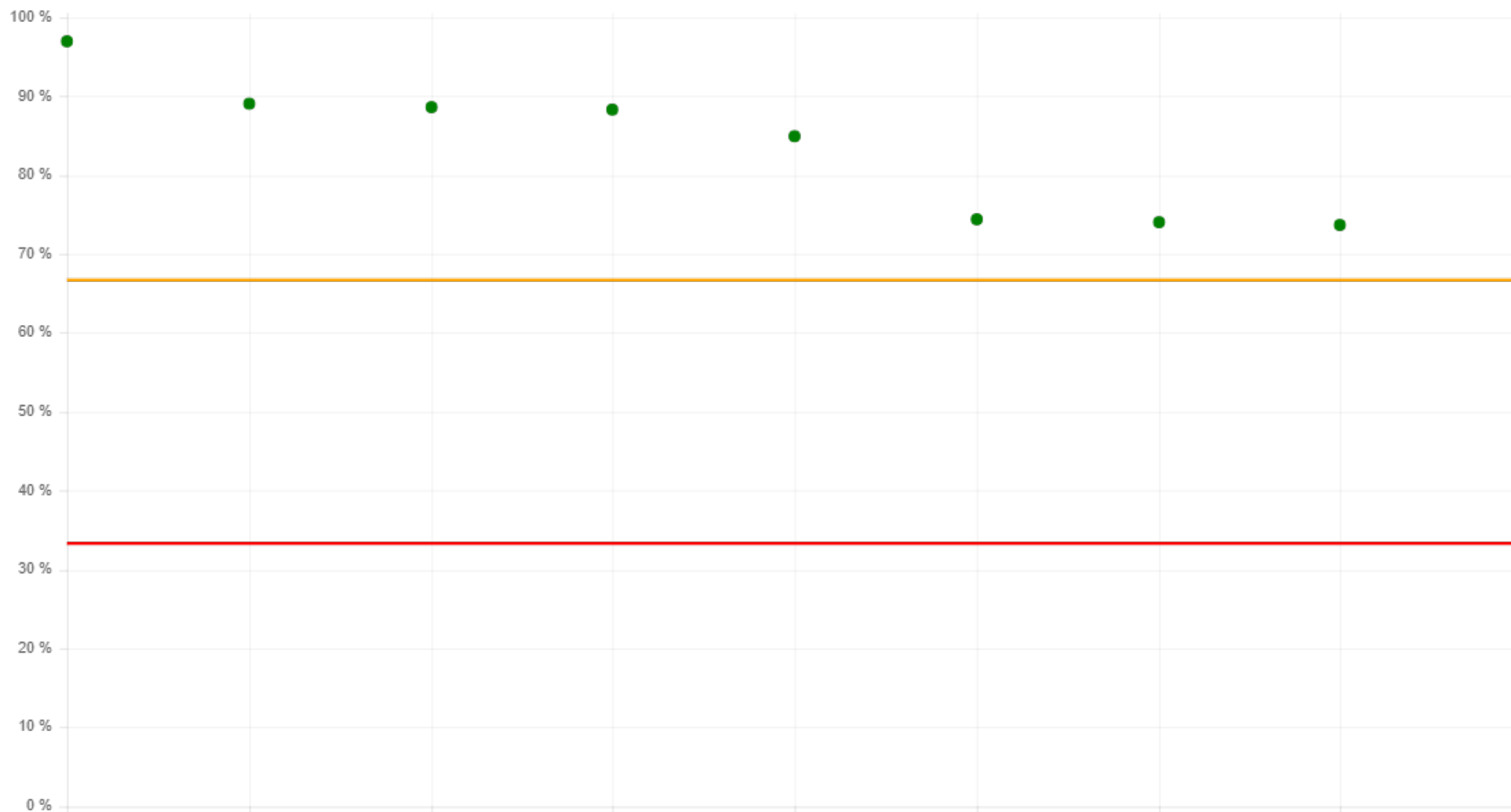
Numero moduli con indice di soddisfazione sotto la soglia del 33.3%: 0 (0.00%)

Numero moduli con indice di soddisfazione tra il 33.3% e il 66.7%: 0 (0.00%)

Numero moduli con indice di soddisfazione sopra la soglia del 66.7%: 9 (100.00%)

- Percentuale di soddisfazione inferiore al 33.3%
- Percentuale di soddisfazione inferiore al 33.3% e con numero schede tra 5 e 9
- Percentuale di soddisfazione compresa tra il 33.3% e il 66.7%
- Percentuale di soddisfazione compresa tra il 33.3% e il 66.7% e con numero schede tra 5 e 9
- Percentuale di soddisfazione superiore al 66.7%
- Percentuale di soddisfazione superiore al 66.7% e con numero schede tra 5 e 9

X: insegnamenti elaborati (9)    Y: Soddisfazione (%)



## Gli orari di svolgimento di lezioni, esercitazioni e altre eventuali attività didattiche sono rispettati? [Are lectures, exercises and other activities in line with pre-set schedules]

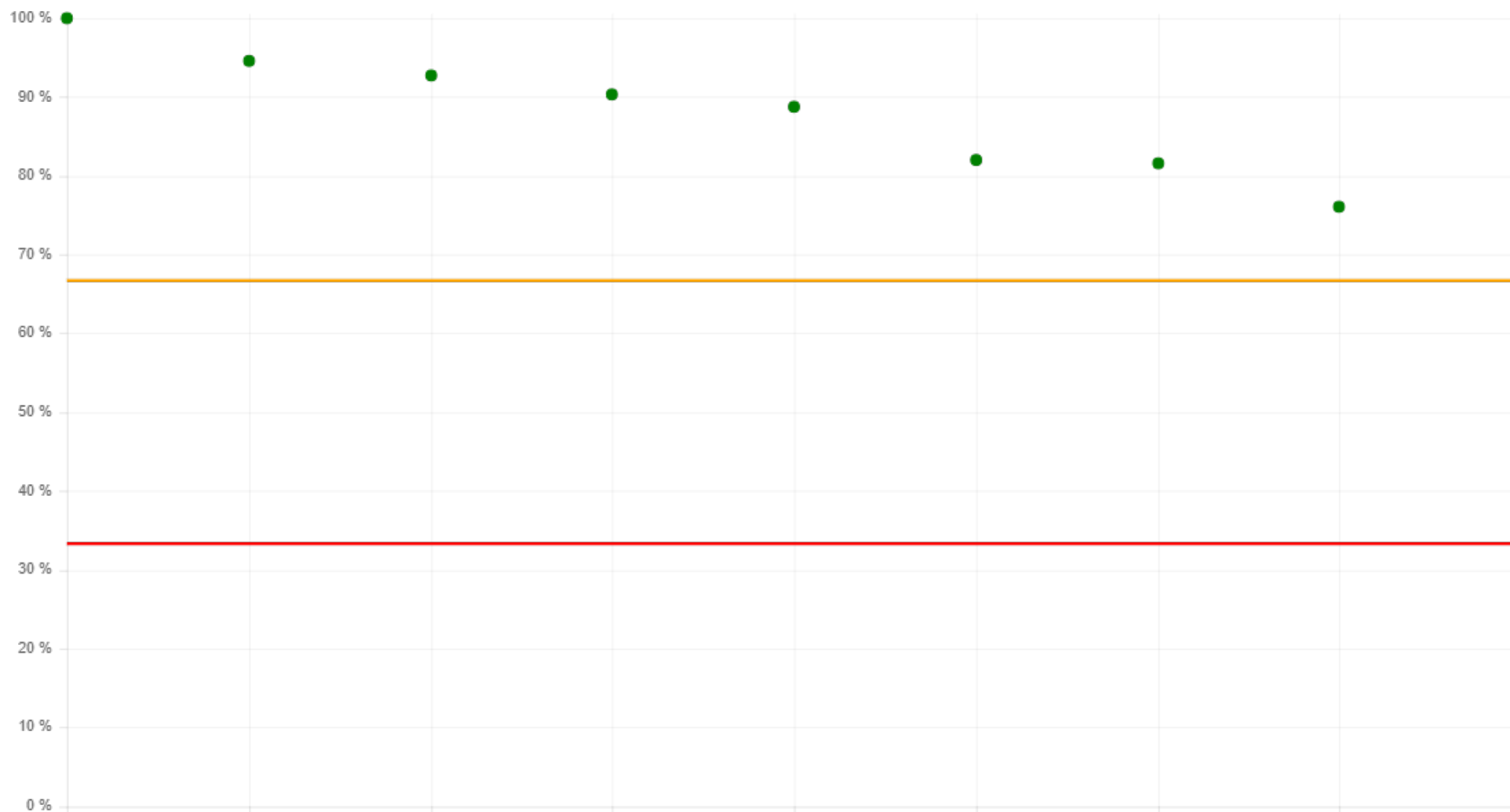
Numero moduli con indice di soddisfazione sotto la soglia del 33.3%: 0 (0.00%)

Numero moduli con indice di soddisfazione tra il 33.3% e il 66.7%: 0 (0.00%)

Numero moduli con indice di soddisfazione sopra la soglia del 66.7%: 9 (100.00%)

- Percentuale di soddisfazione inferiore al 33.3%
- Percentuale di soddisfazione inferiore al 33.3% e con numero schede tra 5 e 9
- Percentuale di soddisfazione compresa tra il 33.3% e il 66.7%
- Percentuale di soddisfazione compresa tra il 33.3% e il 66.7% e con numero schede tra 5 e 9
- Percentuale di soddisfazione superiore al 66.7%
- Percentuale di soddisfazione superiore al 66.7% e con numero schede tra 5 e 9

X: insegnamenti elaborati (9)    Y: Soddisfazione (%)



## Il docente stimola / motiva l'interesse verso la disciplina? [Does the professor stimulate your interest for this subject?]

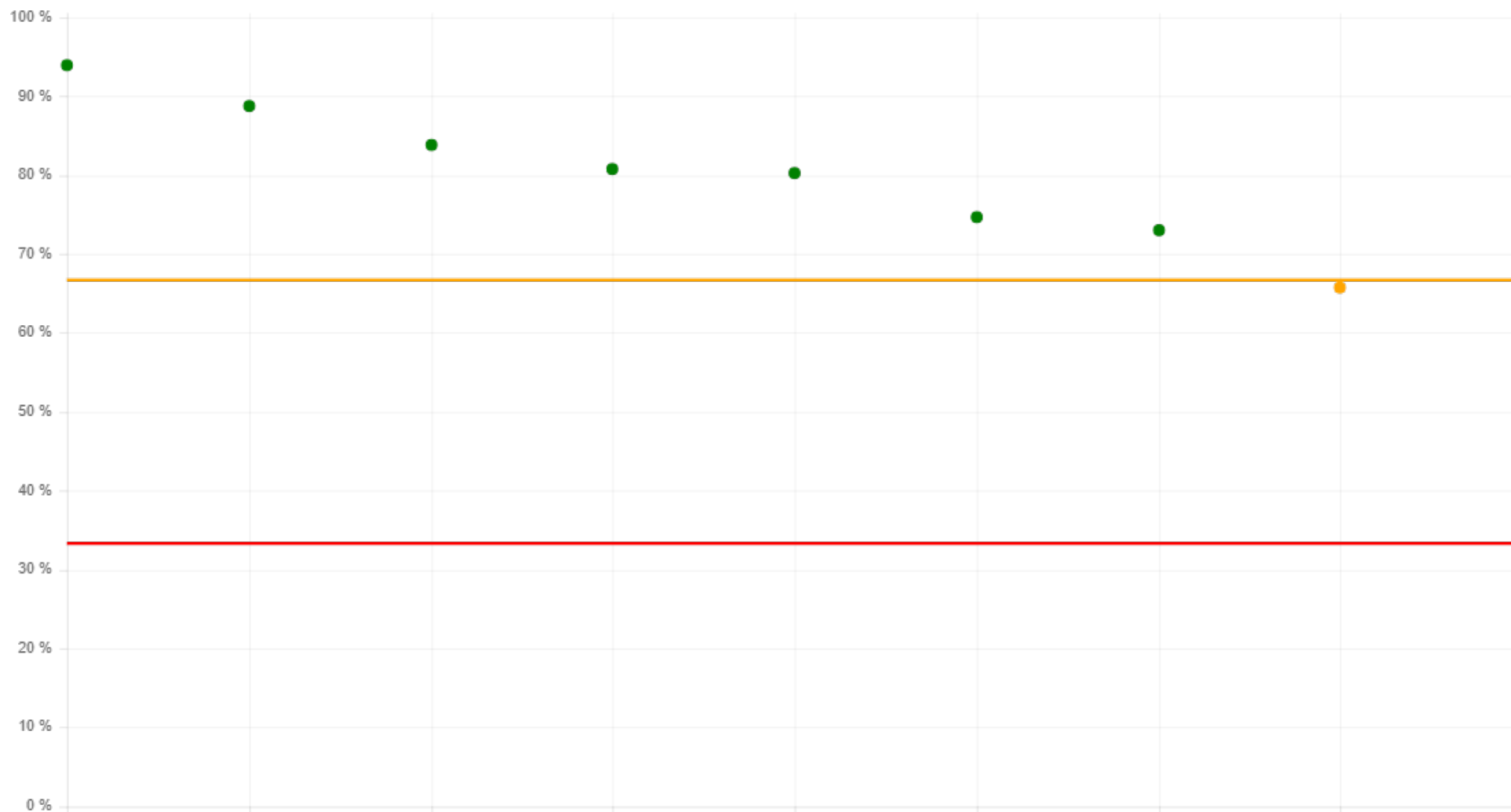
Numero moduli con indice di soddisfazione sotto la soglia del 33.3%: 0 (0.00%)

Numero moduli con indice di soddisfazione tra il 33.3% e il 66.7%: 2 (22.22%)

Numero moduli con indice di soddisfazione sopra la soglia del 66.7%: 7 (77.78%)

- Percentuale di soddisfazione inferiore al 33.3%
- Percentuale di soddisfazione inferiore al 33.3% e con numero schede tra 5 e 9
- Percentuale di soddisfazione compresa tra il 33.3% e il 66.7%
- Percentuale di soddisfazione compresa tra il 33.3% e il 66.7% e con numero schede tra 5 e 9
- Percentuale di soddisfazione superiore al 66.7%
- Percentuale di soddisfazione superiore al 66.7% e con numero schede tra 5 e 9

X: insegnamenti elaborati (9)    Y: Soddisfazione (%)





## Il docente espone gli argomenti in modo chiaro? [Does the professor clearly teach the contents of the course?]

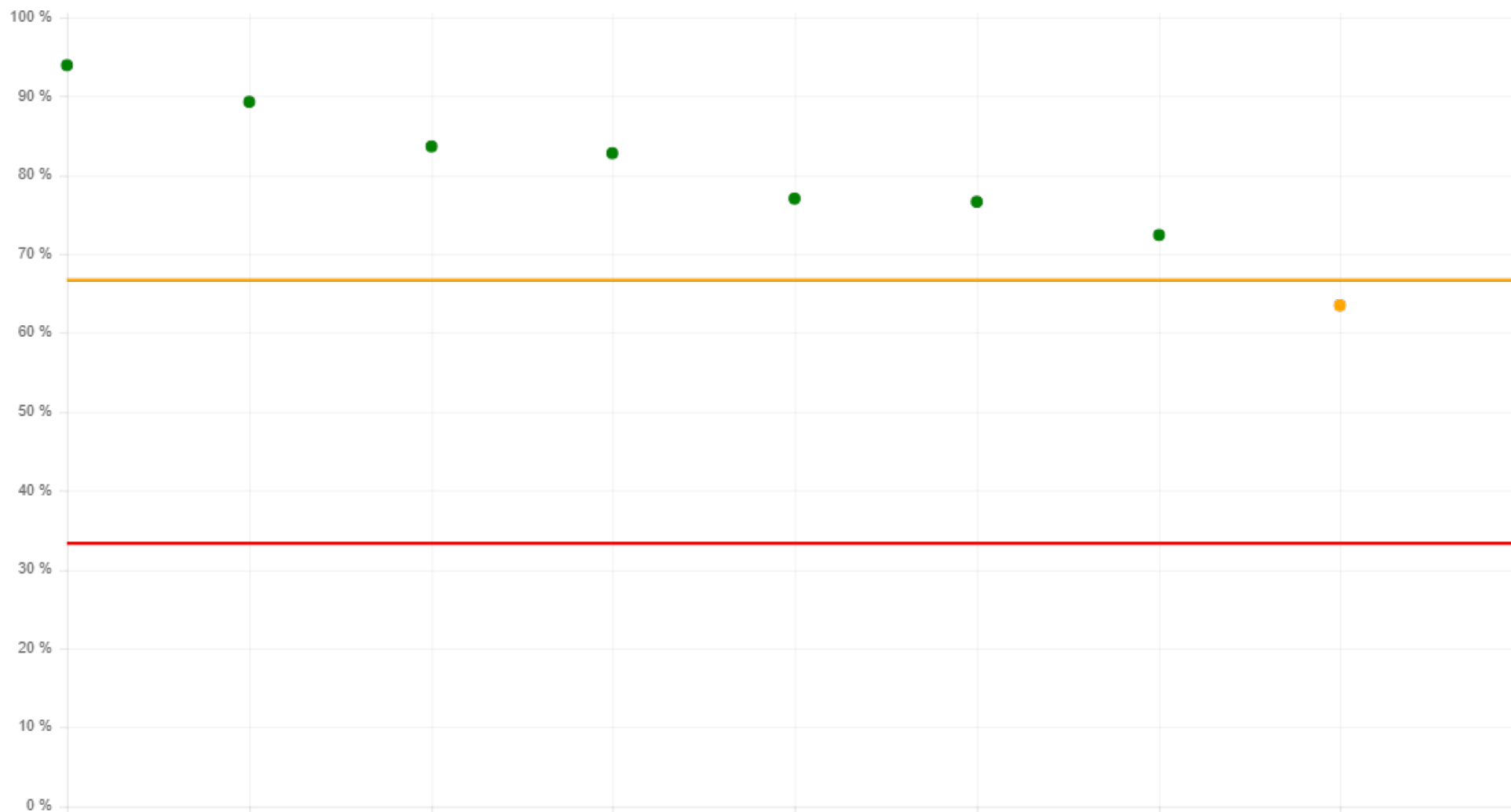
Numero moduli con indice di soddisfazione sotto la soglia del 33.3%: 0 (0.00%)

Numero moduli con indice di soddisfazione tra il 33.3% e il 66.7%: 2 (22.22%)

Numero moduli con indice di soddisfazione sopra la soglia del 66.7%: 7 (77.78%)

- Percentuale di soddisfazione inferiore al 33.3%
- Percentuale di soddisfazione inferiore al 33.3% e con numero schede tra 5 e 9
- Percentuale di soddisfazione compresa tra il 33.3% e il 66.7%
- Percentuale di soddisfazione compresa tra il 33.3% e il 66.7% e con numero schede tra 5 e 9
- Percentuale di soddisfazione superiore al 66.7%
- Percentuale di soddisfazione superiore al 66.7% e con numero schede tra 5 e 9

X: insegnamenti elaborati (9)    Y: Soddisfazione (%)



# Le attività didattiche integrative (esercitazioni, tutorati, laboratori, etc...), ove esistenti, sono utili all'apprendimento della materia? (non compilare se non pertinente) [Are th

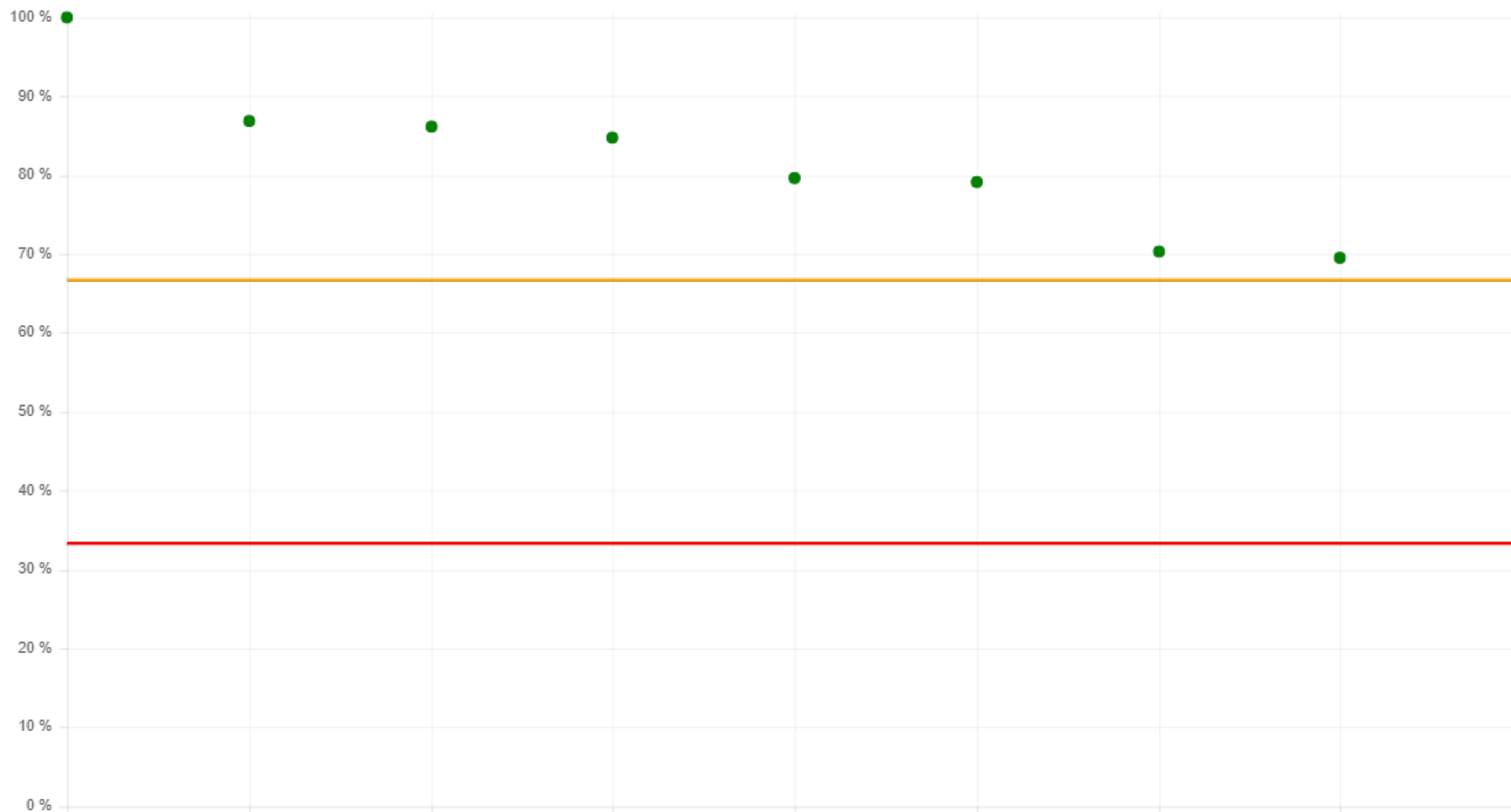
Numero moduli con indice di soddisfazione sotto la soglia del 33.3%: 0 (0.00%)

Numero moduli con indice di soddisfazione tra il 33.3% e il 66.7%: 0 (0.00%)

Numero moduli con indice di soddisfazione sopra la soglia del 66.7%: 9 (100.00%)

- Percentuale di soddisfazione inferiore al 33.3%
- Percentuale di soddisfazione inferiore al 33.3% e con numero schede tra 5 e 9
- Percentuale di soddisfazione compresa tra il 33.3% e il 66.7%
- Percentuale di soddisfazione compresa tra il 33.3% e il 66.7% e con numero schede tra 5 e 9
- Percentuale di soddisfazione superiore al 66.7%
- Percentuale di soddisfazione superiore al 66.7% e con numero schede tra 5 e 9

X: insegnamenti elaborati (9)    Y: Soddisfazione (%)



## L'insegnamento è stato svolto in maniera coerente con quanto dichiarato sul sito Web del corso di studio? [Was the course carried out in a manner consistent with what was declared on the course website?]

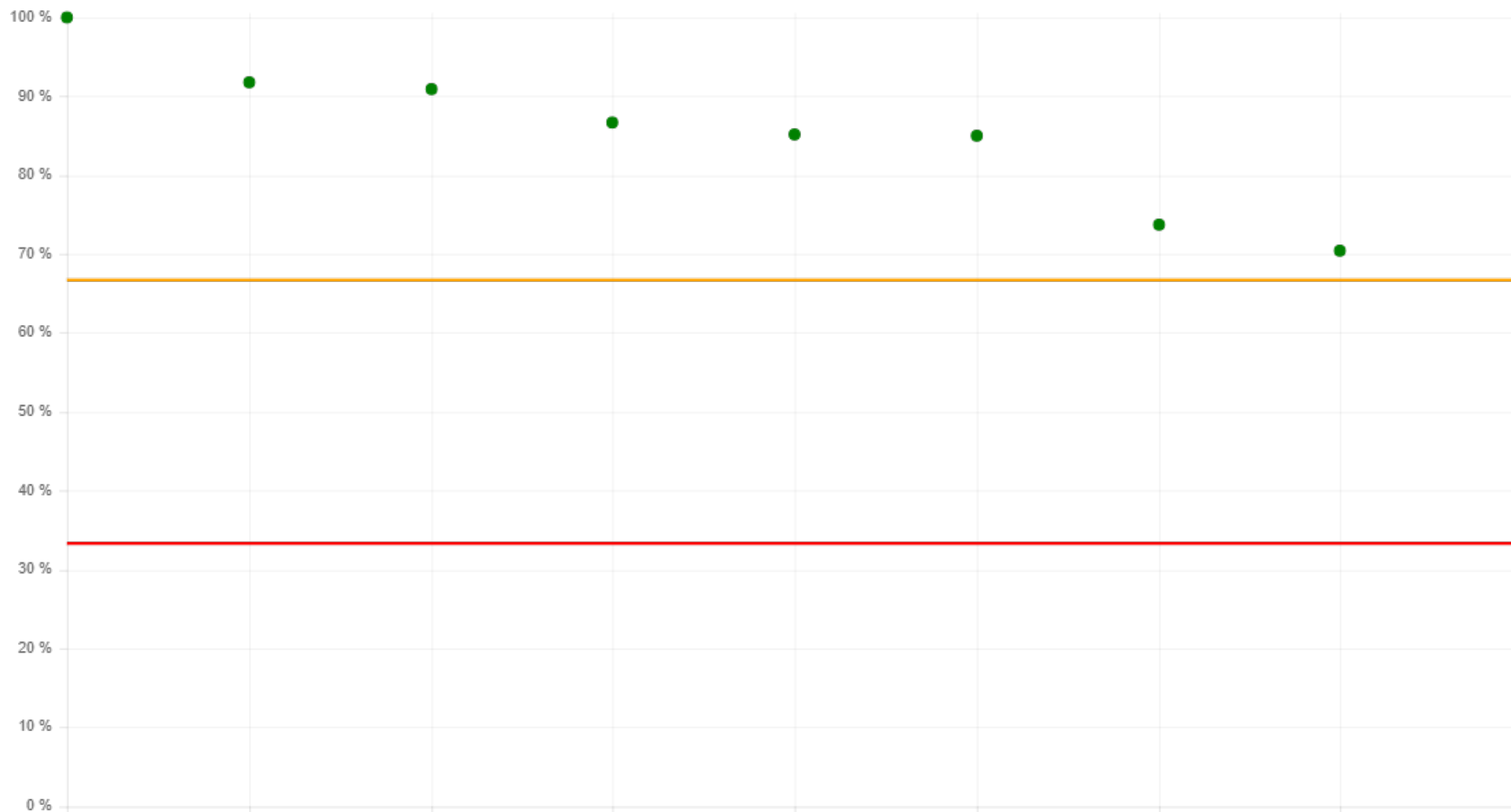
Numero moduli con indice di soddisfazione sotto la soglia del 33.3%: 0 (0.00%)

Numero moduli con indice di soddisfazione tra il 33.3% e il 66.7%: 1 (11.11%)

Numero moduli con indice di soddisfazione sopra la soglia del 66.7%: 8 (88.89%)

- Percentuale di soddisfazione inferiore al 33.3%
- Percentuale di soddisfazione inferiore al 33.3% e con numero schede tra 5 e 9
- Percentuale di soddisfazione compresa tra il 33.3% e il 66.7%
- Percentuale di soddisfazione compresa tra il 33.3% e il 66.7% e con numero schede tra 5 e 9
- Percentuale di soddisfazione superiore al 66.7%
- Percentuale di soddisfazione superiore al 66.7% e con numero schede tra 5 e 9

X: insegnamenti elaborati (9)    Y: Soddisfazione (%)



## Il docente è reperibile per chiarimenti e spiegazioni? [Is the professor available for further explanations if you need them?]

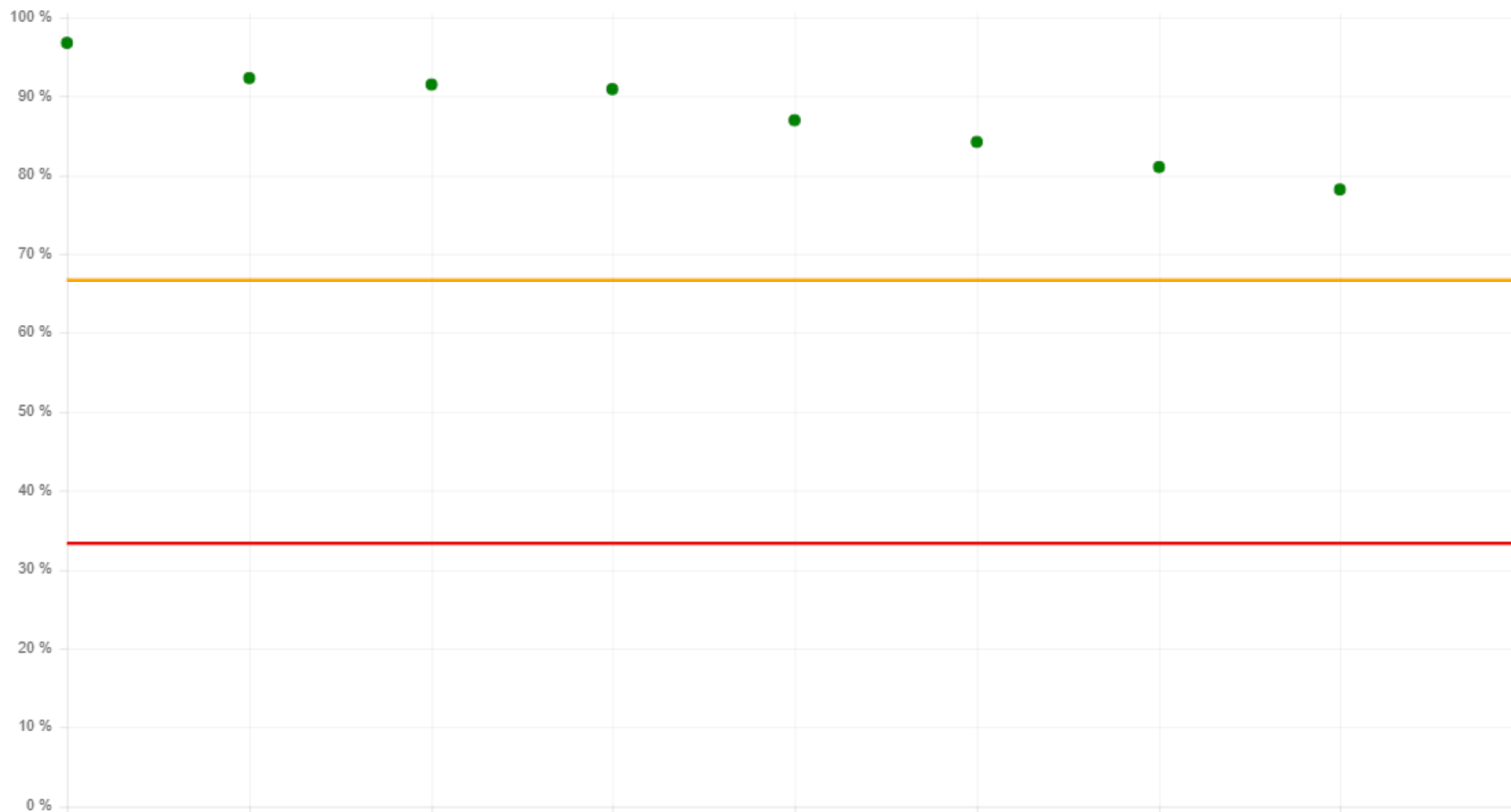
Numero moduli con indice di soddisfazione sotto la soglia del 33.3%: 0 (0.00%)

Numero moduli con indice di soddisfazione tra il 33.3% e il 66.7%: 0 (0.00%)

Numero moduli con indice di soddisfazione sopra la soglia del 66.7%: 9 (100.00%)

- Percentuale di soddisfazione inferiore al 33.3%
- Percentuale di soddisfazione inferiore al 33.3% e con numero schede tra 5 e 9
- Percentuale di soddisfazione compresa tra il 33.3% e il 66.7%
- Percentuale di soddisfazione compresa tra il 33.3% e il 66.7% e con numero schede tra 5 e 9
- Percentuale di soddisfazione superiore al 66.7%
- Percentuale di soddisfazione superiore al 66.7% e con numero schede tra 5 e 9

X: insegnamenti elaborati (9)    Y: Soddisfazione (%)



## E' interessato/a agli argomenti trattati nell'insegnamento? [Are you interested in the contents of this course?]

Numero moduli con indice di soddisfazione sotto la soglia del 33.3%: 0 (0.00%)

Numero moduli con indice di soddisfazione tra il 33.3% e il 66.7%: 1 (11.11%)

Numero moduli con indice di soddisfazione sopra la soglia del 66.7%: 8 (88.89%)

- Percentuale di soddisfazione inferiore al 33.3%
- Percentuale di soddisfazione inferiore al 33.3% e con numero schede tra 5 e 9
- Percentuale di soddisfazione compresa tra il 33.3% e il 66.7%
- Percentuale di soddisfazione compresa tra il 33.3% e il 66.7% e con numero schede tra 5 e 9
- Percentuale di soddisfazione superiore al 66.7%
- Percentuale di soddisfazione superiore al 66.7% e con numero schede tra 5 e 9

X: insegnamenti elaborati (9)    Y: Soddisfazione (%)

