



Università degli Studi di Torino

Questionario su esami e infrastrutture

Anno accademico: 2018/2019

Le informazioni raccolte sono relative all'Anno accademico: 2017/2018

DIPARTIMENTO DI MANAGEMENT

Riepilogo valutazioni studenti sul Corso di Studi, aule e attrezzature e servizi di supporto e le prove d'esame.

Rapporto statistico relativo al Corso di Studi

LAUREA MAGISTRALE

DIREZIONE D'IMPRESA, MARKETING E STRATEGIA

LEGENDA

Di seguito si riportano le indicazioni riguardanti i giudizi di valutazione espressi dai rispondenti sui diversi aspetti dell'esame sostenuto.

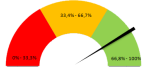
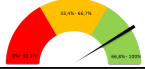
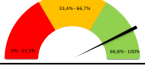
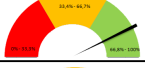
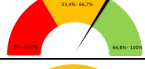





Si rappresenta un "indice di soddisfazione" ottenuto come rapporto tra la somma delle risposte positive (PIU SI CHE NO / DECISAMENTE SI) e il totale dei primi quattro giudizi.

I questionari oggetto di elaborazione sono quelli nei quali è stata dichiarata una frequenza media agli insegnamenti superiore al 50%

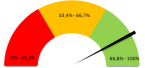
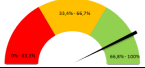

N. questionari su Corso di Studi, aule e attrezzature e servizi di supporto (Parte A, erogata una volta sola allo studente): 272

N. questionari su Prove d'esame (Parte B, erogata per ogni prova di esame sostenuta dallo studente): 1489

CORSO DI STUDI, AULE E ATTREZZATURE E SERVIZI DI SUPPORTO

DOMANDE	Indice di soddisfazione
Carico di studio	 82.47%
Organizzazione complessiva	 82.14%
Orario lezioni	 85.79%
Adeguatezza aule lezione	 85.49%
Adeguatezza sale studio	 67.43%
Adeguatezza biblioteche	 82.53%
Adeguatezza laboratori	 74.17%
Adeguatezza attrezzature didattiche	 69.64%
Servizio segreteria	 74.70%
Soddisfazione complessiva	 81.44%

PROVE D'ESAME

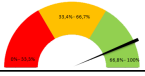
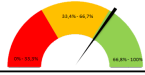
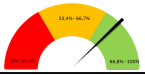
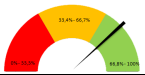
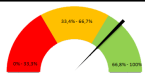
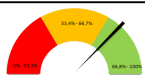
DOMANDE	Indice di soddisfazione
Soddisfazione svolgimento esame	 84.37%
Adeguatezza materiale didattico	 85.02%
Congruenza CFU e carico di studio	 84.77%

I questionari oggetto di elaborazione sono quelli nei quali è stata dichiarata una frequenza media agli insegnamenti inferiore al 50%

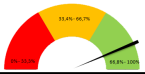
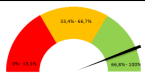
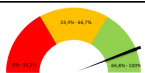
N. questionari su Corso di Studi, aule e attrezzature e servizi di supporto (Parte A, erogata una volta sola allo studente): 59

N. questionari su Prove d'esame (Parte B, erogata per ogni prova di esame sostenuta dallo studente): 250

CORSO DI STUDI, AULE E ATTREZZATURE E SERVIZI DI SUPPORTO

DOMANDE	Indice di soddisfazione
Carico di studio	 87.88%
Organizzazione complessiva	 69.70%
Adeguatezza aule studio	 75.00%
Adeguatezza biblioteche	 76.92%
Servizio segreteria	 74.19%
Soddisfazione complessiva insegnamenti	 74.29%

PROVE D'ESAME

DOMANDE	Indice di soddisfazione
Soddisfazione svolgimento esame	 87.79%
Adeguatezza materiale didattico	 88.62%
Congruenza CFU e carico di studio	 88.95%