



# **Università degli Studi di Torino**

Questionario su esami e infrastrutture

Anno accademico: 2019/2020

Le informazioni raccolte sono relative all'Anno accademico: 2018/2019

## **DIPARTIMENTO DI MANAGEMENT**

Riepilogo valutazioni studenti sul Corso di Studi, aule e attrezzature e servizi di supporto e le prove d'esame.

Rapporto statistico relativo al Corso di Studi

LAUREA MAGISTRALE

**DIREZIONE D'IMPRESA, MARKETING E STRATEGIA**

#### LEGENDA

Di seguito si riportano le indicazioni riguardanti i giudizi di valutazione espressi dai rispondenti sui diversi aspetti dell'esame sostenuto.

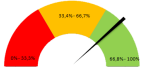
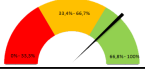
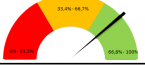
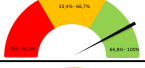
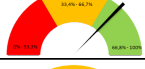





Si rappresenta un "indice di soddisfazione" ottenuto come rapporto tra la somma delle risposte positive (PIU' SI CHE NO / DECISAMENTE SI) e il totale dei primi quattro giudizi.

I questionari oggetto di elaborazione sono quelli nei quali è stata dichiarata una frequenza media agli insegnamenti superiore al 50%

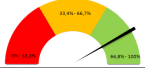
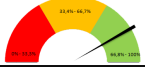

N. questionari su Corso di Studi, aule e attrezzature e servizi di supporto (Parte A, erogata una volta sola allo studente): 191

N. questionari su Prove d'esame (Parte B, erogata per ogni prova di esame sostenuta dallo studente): 1063

#### CORSO DI STUDI, AULE E ATTREZZATURE E SERVIZI DI SUPPORTO

DOMANDE	Indice di soddisfazione
Carico di studio	 76.74%
Organizzazione complessiva	 75.19%
Orario lezioni	 77.60%
Adeguatezza aule lezione	 84.25%
Adeguatezza sale studio	 74.36%
Adeguatezza biblioteche	 86.00%
Adeguatezza laboratori	 77.78%
Adeguatezza attrezzature didattiche	 80.81%
Servizio segreteria	 71.56%
Soddisfazione complessiva	 79.37%

#### PROVE D'ESAME

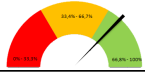
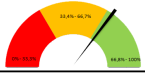
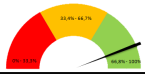
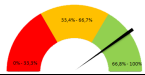
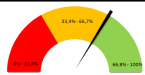
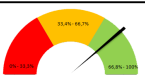
DOMANDE	Indice di soddisfazione
Soddisfazione svolgimento esame	 83.60%
Adeguatezza materiale didattico	 83.31%
Congruenza CFU e carico di studio	 85.00%

I questionari oggetto di elaborazione sono quelli nei quali è stata dichiarata una frequenza media agli insegnamenti inferiore al 50%

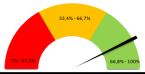
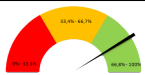
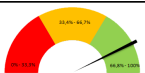
N. questionari su Corso di Studi, aule e attrezzature e servizi di supporto (Parte A, erogata una volta sola allo studente): 49

N. questionari su Prove d'esame (Parte B, erogata per ogni prova di esame sostenuta dallo studente): 229

### CORSO DI STUDI, AULE E ATTREZZATURE E SERVIZI DI SUPPORTO

DOMANDE	Indice di soddisfazione	
Carico di studio		74.19%
Organizzazione complessiva		70.00%
Adeguatezza aule studio		88.46%
Adeguatezza biblioteche		80.00%
Servizio segreteria		67.74%
Soddisfazione complessiva insegnamenti		77.42%

### PROVE D'ESAME

DOMANDE	Indice di soddisfazione	
Soddisfazione svolgimento esame		85.03%
Adeguatezza materiale didattico		82.14%
Congruenza CFU e carico di studio		85.12%